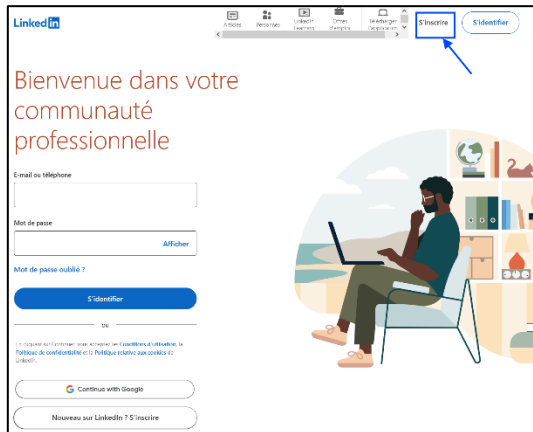


POUR VOUS INSCRIRE SUR LINKEDIN ET CRÉER VOTRE PROFIL

Durée =
3 minutes

- Allez sur le site www.linkedin.com ou téléchargez l'application sur iOS ou Android. Cliquez sur « **s'inscrire** » en haut à droite du site.



- Saisissez une **adresse mail** et un **mot de passe**, ou inscrivez-vous via un **compte google**.

Remarques

Vous devez utiliser votre vrai nom
Les noms d'entreprise et les pseudonymes ne sont pas autorisés.

N'utilisez pas votre mail étudiant
`prenom.nom@etu.u-bordeaux.fr`

- Saisissez votre **prénom** et votre **nom**

Attention !

La création de plusieurs profils n'est pas autorisée

- Indiquez votre **code postal** et votre **commune**, cliquez sur « **suivant** », puis sur « **je suis étudiant(e)** »

Bienvenue tutoprénom ! Quel est votre lieu ?
 Découvrez les utilisateurs, les emplois et l'actualité de votre région.

Pays/région *

Code postal *

Lieu situé dans cette zone *

Suivant



Votre profil vous aide à trouver de nouvelles personnes et opportunités

Dernier poste occupé *

Je suis étudiant(e)

Continuer

- Recherchez « université de Bordeaux »**, indiquez votre **durée d'études** (le détail vous sera demandé lorsque vous complèterez votre profil), puis entrez le code reçu votre adresse mail.

Votre profil vous aide à trouver de nouvelles personnes et opportunités

École ou université *

Année de début *

Année de fin (ou prévision) *

J'ai 16 ans révolus

Je ne suis pas étudiant(e)

Continuer



Confirmez votre adresse e-mail

Tapez le code que nous avons envoyé à j@gmail.com.
 Modifier l'adresse e-mail

Protégez votre confidentialité
 Nous pouvons vous envoyer des nouvelles des membres, des messages de recruteurs, des recommandations de poste, des invitations, des rappels et des messages promotionnels émis par nous ou nos partenaires. Vous pouvez modifier vos **préférences** à tout moment.

Vous n'avez pas reçu le code ? [Envoyer à nouveau](#)

Accepter et confirmer

- Ignorez toutes les étapes suivantes** jusqu'à « **terminer** ». Vous pourrez prendre le temps de les compléter / exploiter correctement une fois votre profil créé.

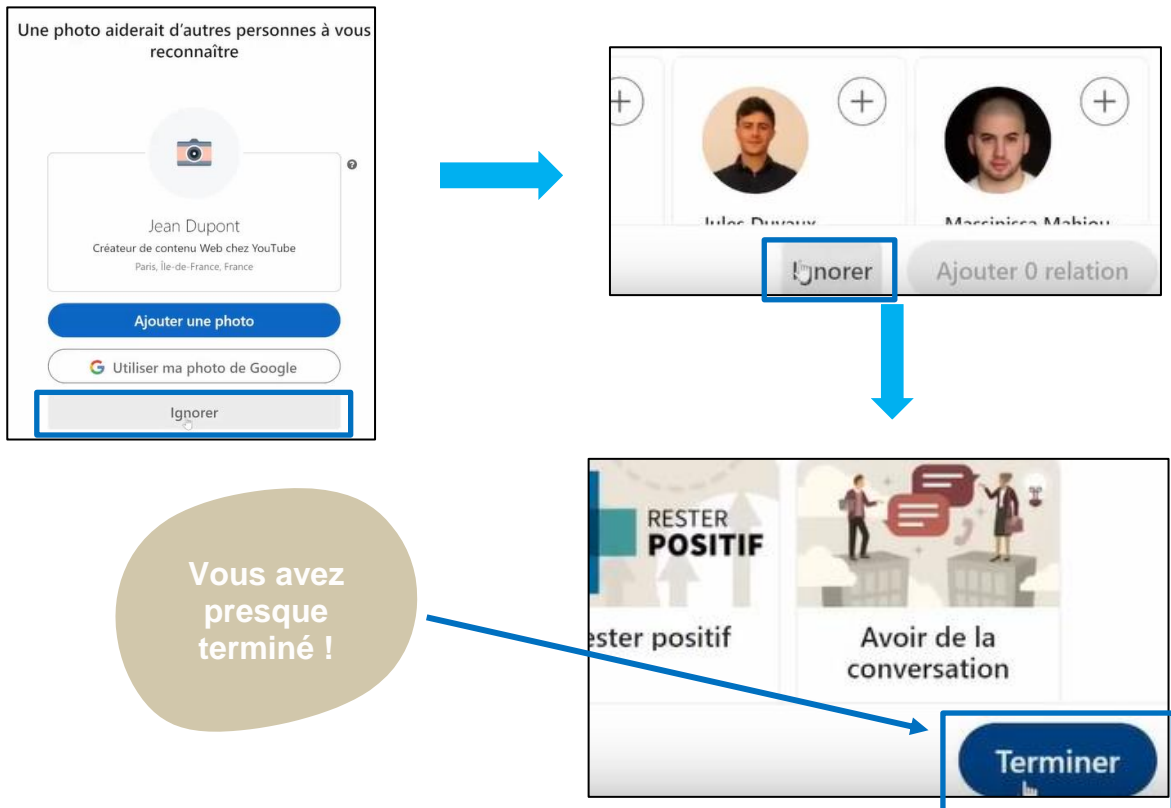
Recherchez-vous un nouvel emploi ?
 Nous pouvons vous aider dans votre recherche. Vous seul(e) pouvez voir votre réponse.



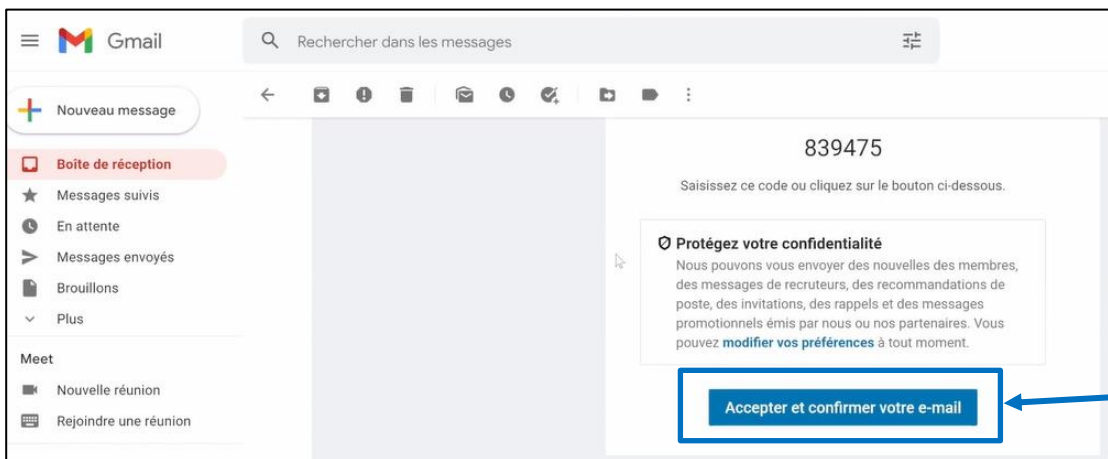
Ajoutez vos contacts e-mail pour savoir qui parmi vos connaissances est déjà sur LinkedIn

Nous importerons et stockerons vos contacts pour vous suggérer des relations et vous montrer des nouvelles. Vous décidez qui inviter à rejoindre votre réseau et pouvez gérer vos contacts à tout moment. En savoir plus

Continuer



- N'oubliez pas de **confirmer votre email** pour valider la création de votre compte !



➤ Pour aller plus loin, participez à nos deux webinaires :

- **LinkedIn : boostez votre réseau professionnel » niveau 1**
- **LinkedIn : boostez votre réseau professionnel » niveau 2**

Inscription : <https://www.u-bordeaux.fr/formation/accompagnement-et-reussite-des-etudes/orientation-et-insertion-professionnelle/ateliers-et-webinaires>